



Comité **Ciudadano** de  
**Seguridad Pública**

# Comité Ciudadano de Seguridad Pública Sonora

Reporte mensual de incidencia delictiva

Marzo 2019

# Resumen

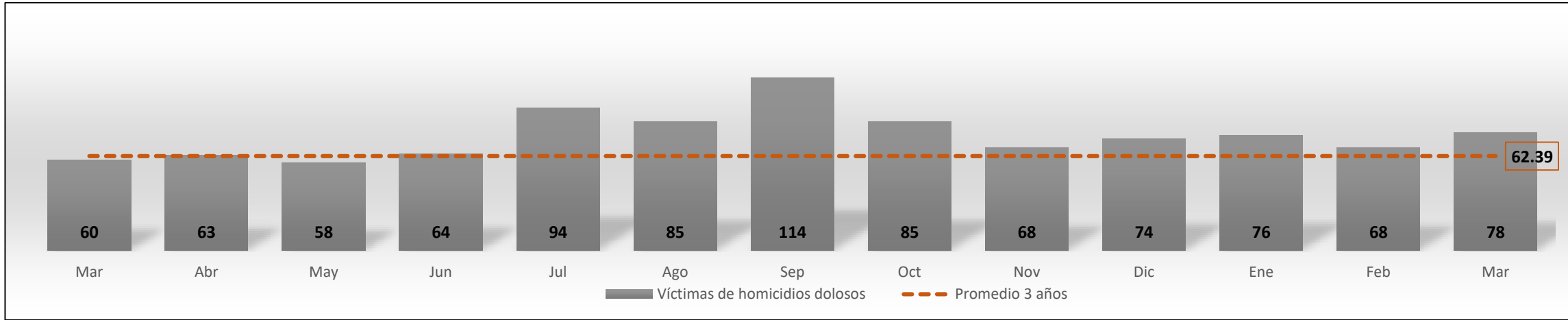
## Aspectos a destacar

- En marzo el número de víctimas de homicidio doloso y feminicidio, así como las denuncias por violación están por arriba del promedio mensual de los últimos tres años.
- Se registraron 78 víctimas de homicidios dolosos, 10 víctimas más con respecto a febrero y cifra similar a la registrada en enero (76 víctimas).
- Las víctimas de feminicidio se triplicaron, al registrarse 15 mujeres asesinadas en marzo, frente a 5 en enero y 6 en febrero. Es la cifra más alta registrada en un mes desde que se tipificó este delito.
- 72 víctimas de lesiones dolosas, mostrando un ligero incremento con respecto a febrero (68).
- 22 denuncias por violación, representando casi tres veces a lo registrado en febrero (8). Esta es la cifra más alta de los últimos 18 meses.
- Se observa un incremento en las denuncias de robo a casa habitación, registrándose 50 denuncias en marzo frente a 30 en febrero. Cabe señalar que lo registrado en marzo es la cifra más alta desde agosto de 2018 cuando se denunciaron 54 robos a casa habitación.
- 61 robos a negocios denunciados en marzo, que comparado con enero (65) y febrero (70) muestra decremento.
- Incremento en la denuncia por robo de vehículo, al registrarse 273 en marzo, frente a 247 en enero y 232 en febrero.
- 15 denuncias por robo a transeúnte, que es el doble de lo registrado en febrero (7).
- 65 carpetas de investigación por narcomenudeo, que representa un decremento de 18% con respecto a febrero.

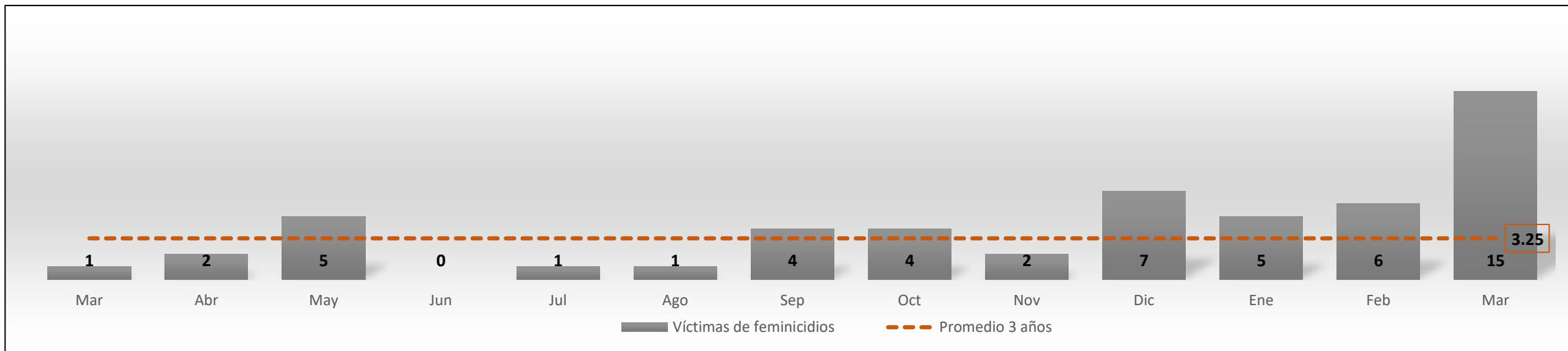
Delito	Marzo	Marzo vs		
		Mes anterior	Mismo mes año anterior	Promedio mensual (3 años)
Víctimas de homicidios dolosos	78	↑ 68	↑ 60	↑ 62.4
Víctimas de feminicidio	15	↑ 6	↑ 1	↑ 3.3
Víctimas de lesiones dolosas	72	↑ 68	↑ 66	↓ 152.1
Denuncias por violación	22	↑ 8	↑ 9	↑ 18.8
Denuncias por robo a casa habitación	50	↑ 30	↑ 37	↓ 107.6
Denuncias por robo a negocio	61	↓ 70	↓ 77	↓ 71.2
Denuncias por robo de vehículo	273	↑ 232	↑ 257	↓ 309.2
Denuncias por robo a transeúnte	15	↑ 7	↑ 10	↓ 23.0
Carpetas de Investigación por narcomenudeo	65	↓ 79	↑ 46	↑ 55.1

# Delitos que afectan la integridad física

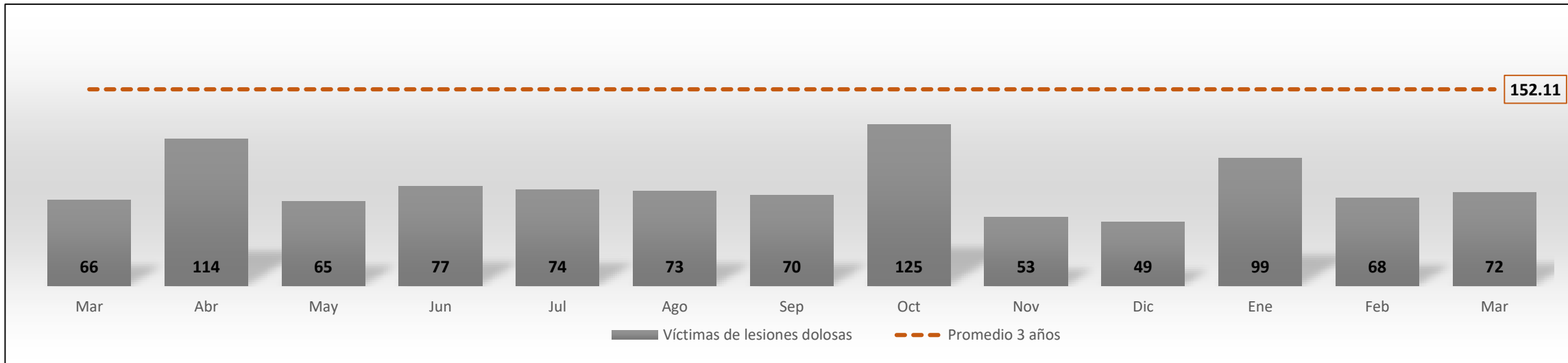
## Víctimas de homicidios dolosos (marzo 2018 a marzo de 2019)



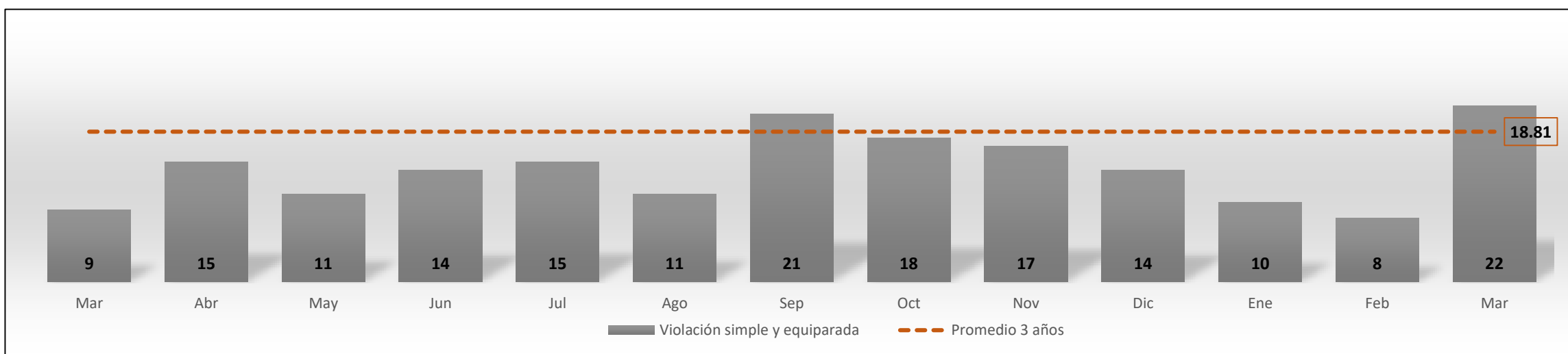
## Víctimas de feminicidio (marzo 2018 a marzo de 2019)



## Víctimas de lesiones dolosas (marzo 2018 a marzo de 2019)



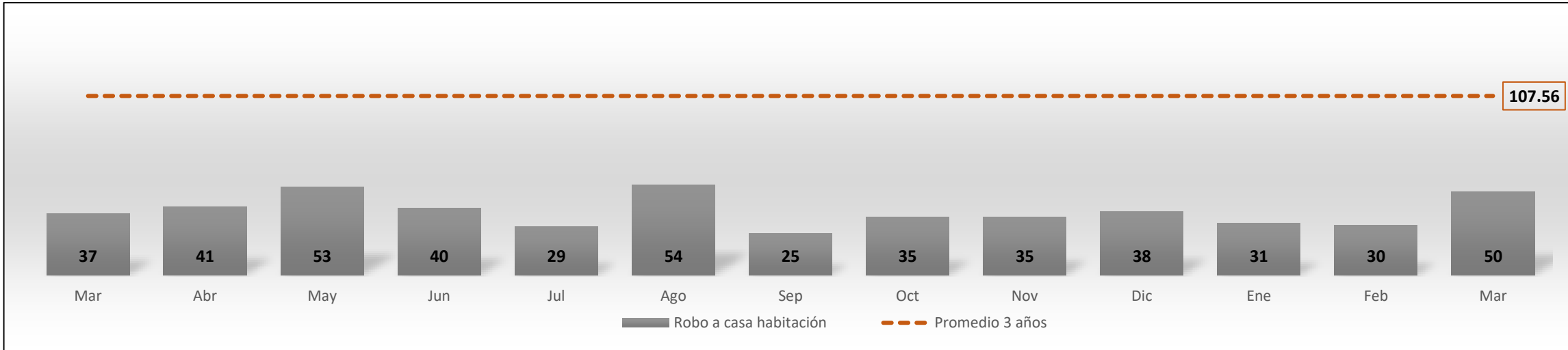
## Denuncias por violación simple y violación equiparada (marzo 2018 a marzo de 2019)



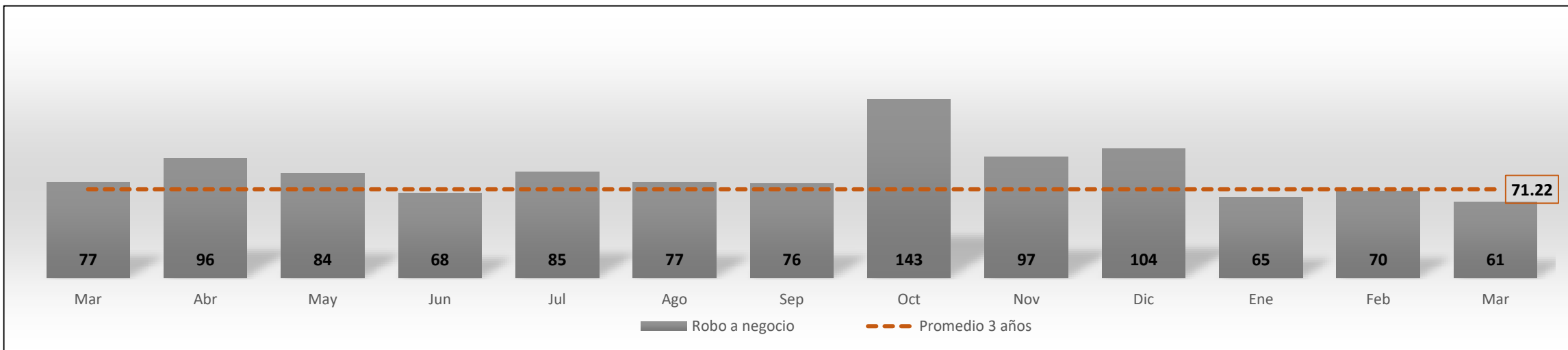
# Delitos que afectan el patrimonio



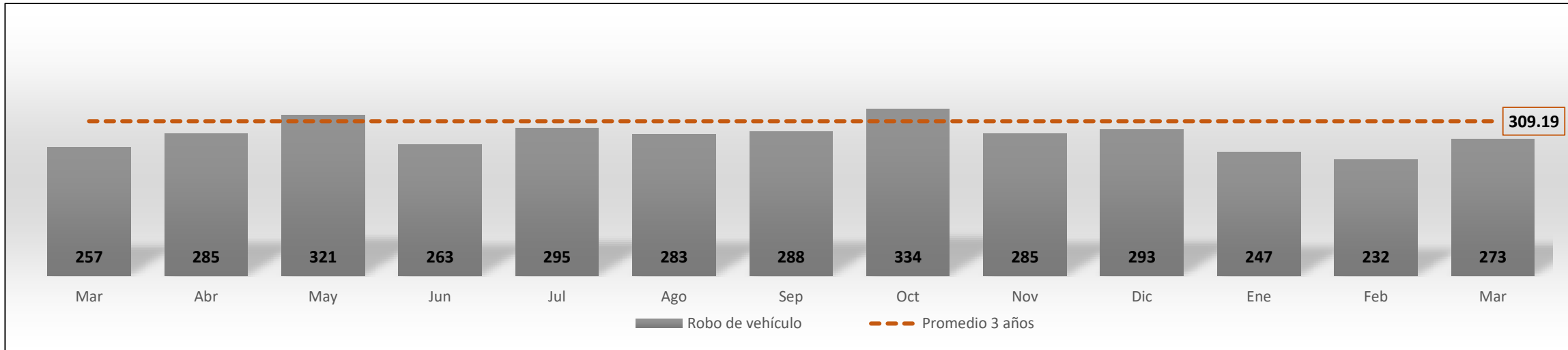
## Denuncias por robo a casa habitación (marzo 2018 a marzo de 2019)



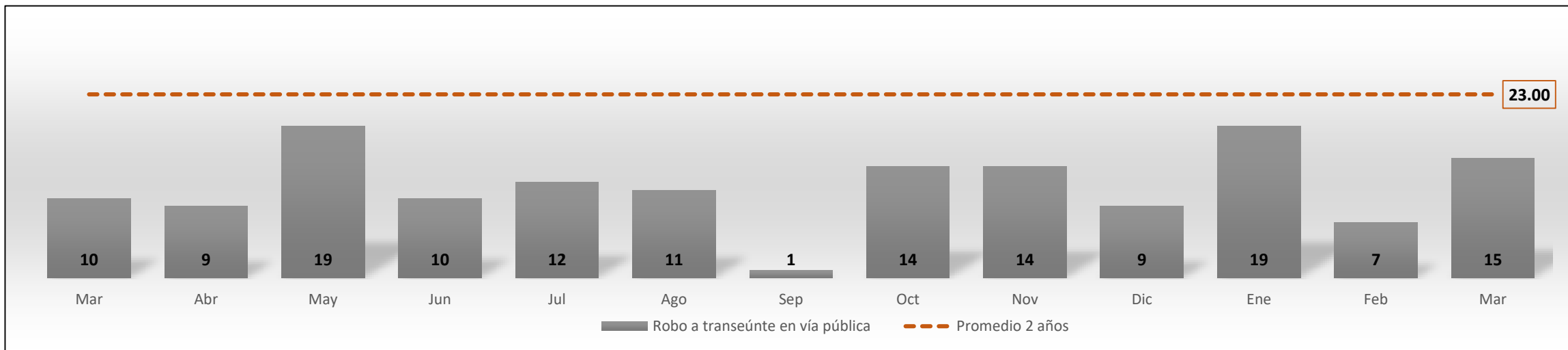
## Denuncias por robo a negocio (marzo 2018 a marzo de 2019)



## Denuncias por robo de vehículo (marzo 2018 a marzo de 2019)



## Denuncias por robo a transeúnte (marzo 2018 a marzo de 2019)



# Carpetas de Investigación por narcomenudeo

## Carpetas de Investigación por narcomenudeo (marzo 2018 a marzo de 2019)

